




Jiná ověření:		Paré:	
Orientační schéma:		Razítko oprávněné osoby:	
		Podpis: _____ Datum: _____	
Revize:	Datum:	Popis:	Kontroloval:
-	-	-	-

Stavebník/Investor:	Správa železnic, státní organizace	 SPRÁVA ŽELEZNIC
Adresa:	Dlážděná 1003/7, 110 00 Praha 1	
Zástupce investora:	Stavební správa západ	
Adresa:	Sokolovská 1995/278, 190 00 Praha 9	

Zhotovitel díla:	APRIS 3MP s.r.o.		
Adresa:	Baarova 231/36, 140 00 Praha 4		
Kontakt:	T: +420 261 260 358 E: apris@apris.cz		
Zhotovitel objektu:	APRIS 3MP s.r.o.		
Adresa:	Baarova 231/36, 140 00 Praha 4		
Kontakt:	T: +420 261 260 358 E: apris@apris.cz		
Hlavní projektant (HIP):	Ing. Vojtěch Hejl	Architekti:	Ing. arch. M. Tylšová, Ing. arch. M. Fischer

Název stavby/akce:	REKONSTRUKCE VÝPRAVNÍ BUDOVY V ŽST. KÁJOV	Označení investora: S611800235
		Označení zhotovitele: 2021030
Název části:	Pozemní objekty výpravních budov a budov zastávek	Označení části: D.2.2.1
Název objektu/dílní části:	Výpravní budova v žst. Kájov	Označení objektu/komplexu: SO 99-71-99.01
Název přílohy:	Architektonicko-stavební řešení	Číslo přílohy: 2. 404a
Název dílní části přílohy:	Výpis mobiliáře - stavební připravenost	
Odpovědný projektant:	Zpracovatel přílohy:	Měřítko: -
Ing. arch. M. Tylšová	Ing. Blanka Krösslová	Formáty: -
Kraj:	Katastrální území:	TUDU:
Jihočeský	Kladné	0491F1
		Smluvní datum zpracování: 25.7.2022

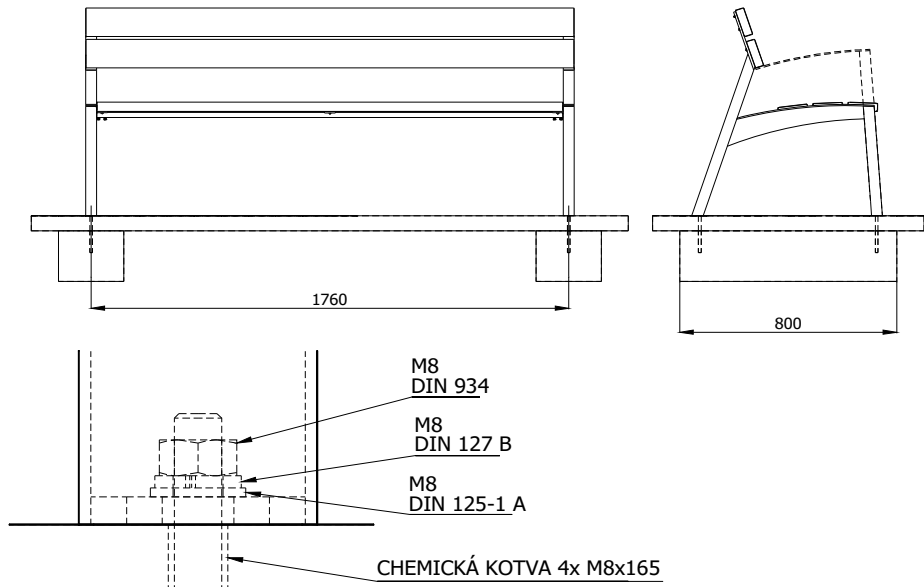
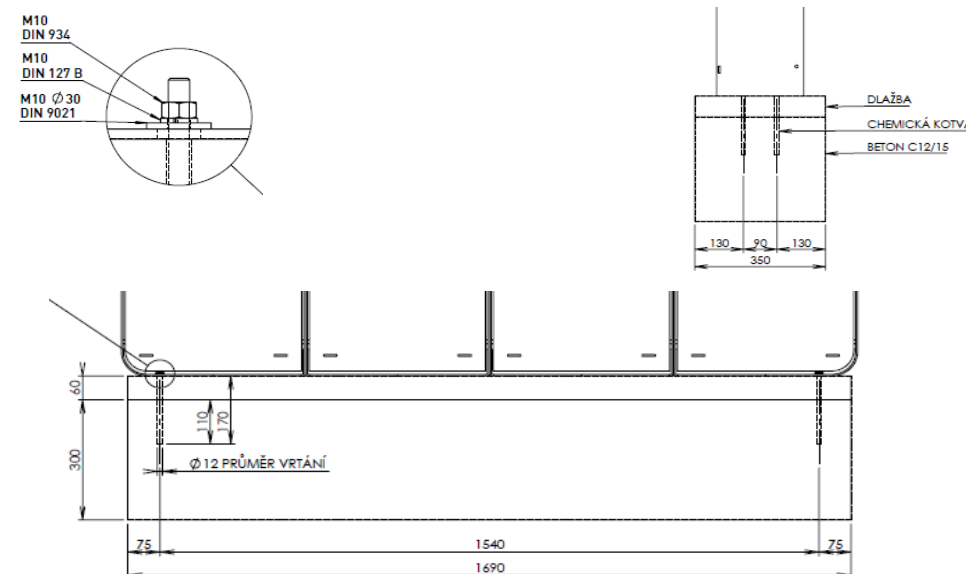
Označení investora:	Stupeň dokumentace:	Část:	Objekt:	Podoblast:	Příloha:	Revize:
S 6 1 1 8 0 0 2 3 5	- P D P S	- D 2 2 0 1	- S O 9 9 7 1 9 9	- 0 1	- 2 - 4 0 4	- P 0 1

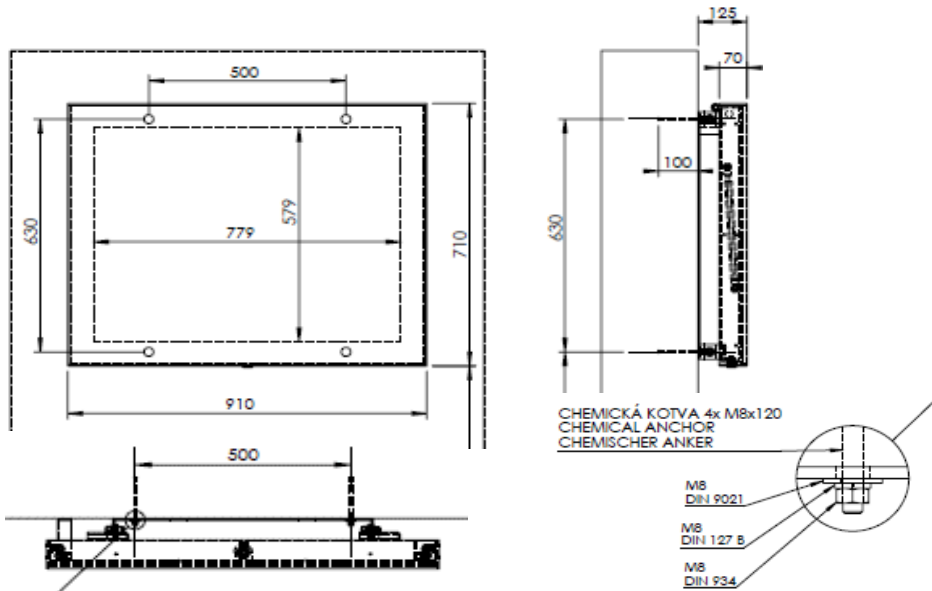
[illegible]

[illegible]

číslo dok.:	Název:	Strana		
404a	VÝPIS MOBILIÁŘE - STAVEBNÍ PŘIPRAVENOST			1
POZN.:	NEDÍLNOU SOUČÁSTÍ TOHOTO LISTU JE VÝPIS POZNÁMEK UVEDENÝCH NA PRVNÍ STRÁNCE VÝPISU			
OZN.	GRAFICKÉ SCHÉMA	POPIS, VLASTNOSTI		CELKEM (MJ)
M - 01		LAVIČKA KOTVENÁ NA STĚNU POPIS: EXTERIÉROVÁ LAVIČKA BEZ OPĚRADLA, KOTVENÁ NA STĚNU, KONSTRUKCE I SEDÁK Z OCELOVÝCH KULATIN MATERIÁL: OCELOVÁ KONSTRUKCE OPATŘENÁ PRÁŠKOVÝM VYPALOVACÍM LAKEM ROZMĚR: 1740 x 425 mm UMÍSTĚNÍ: SEVERNÍ STĚNA VPRAVNÍ BUDOVY TYPOVÉ OZNAČENÍ: TYP A.2 - LV 221 VERA - NÁSTĚNNÁ VARIANTA BEZ NOHOU KOTVENÍ: ZÁVITOVÁ TYČ M10 DO STĚNY OBJEKTU, CHEMICKÁ KOTVA, PŘEDSAZENÉ KOTVENÍ O 100 mm POZNÁMKA: TYPIZOVANÝ VÝROBEK DLE KATALOGU MOBILIÁŘE PRO ŽELEZNIČNÍ ZASTÁVKY A STANICE VYDANÝ SPRÁVOU ŽELEZNIC; VÝROBEK JE MOŽNÉ DOPLNIT O SEPARÁTORY SEZENÍ		
		POČET		
		MJ	1.NP	EXTERIÉR
KS	3	0	3	
M - 02		PREFA BETONOVÁ LAVIČKA POPIS: PREFABRIKOVANÁ LAVIČKA Z POHLEDOVÉHO BETONU. PLNÝ KVÁDR, HLADKÝ POVRCH, MINIMUM POVRCHOVÝCH PÓRŮ. ZKOSENÉ HRANY. MATERIÁL: PREFABRIKOVANÝ POHLEDOVÝ BETON SVĚTLÝ, MRAZUVZDORNÝ ROZMĚR: 2100 x 300 x 450 UMÍSTĚNÍ: MEZI SLOUPKY ZASTŘEŠENÍ KOTVENÍ: BEZ KOTVENÍ POZNÁMKA: LAVIČKA BUDE OPATŘENA TECHNOLOGIE ZABRAŇUJÍCÍ PRONIKÁNÍ VODY A NEČISTOT.		
		POČET		
		MJ	1.NP	EXTERIÉR
KS	1	0	1	

číslo dok.:		Název:		Strana		
404a		VÝPIS MOBILIÁŘE - STAVEBNÍ PŘIPRAVENOST			2	
POZN.:		NEDÍLNOU SOUČÁSTÍ TOHOTO LISTU JE VÝPIS POZNÁMEK UVEDENÝCH NA PRVNÍ STRÁNE VÝPISU				
OZN.	GRAFICKÉ SCHÉMA			POPIS, VLASTNOSTI		CELKEM (MJ)
M - 03				ODPADKOVÝ KOŠ NA SMĚSNÝ ODPAD - EXTERIÉR		
				POPIS: BETONOVÁ PATKA 500 x 350 x 300 mm, POD ÚROVNÍ CHODNÍKU, BETON C12/15		
				KOTVENÍ: CHEMICKÁ KOTVA 4x M10x170, DO VRTU ø12 mm		
POČET						
MJ		1.NP		EXTERIÉR		CELKEM
KS		0		1		1
M - 04				STOJAN NA JÍZDNÍ KOLA		
				POPIS: BETONOVÉ PATKY - 2x 350 x 350 x 350 mm, POD ÚROVNÍ CHODNÍKU, BETON C20/25		
				KOTVENÍ: CHEMICKÁ KOTVA 4x M12x165, DO VRTU ø14 mm		
POČET						
MJ		1.NP		EXTERIÉR		CELKEM
KS		2		0		2

číslo dok.:	Název:			Strana	
404a	VÝPIS MOBILIÁŘE - STAVEBNÍ PŘIPRAVENOST			3	
POZN.:	NEDÍLNOU SOUČÁSTÍ TOHOTO LISTU JE VÝPIS POZNÁMEK UVEDENÝCH NA PRVNÍ STRÁNECE VÝPISU				
OZN.	GRAFICKÉ SCHÉMA		POPIS, VLASTNOSTI		CELKEM (MJ)
M - 05			PARKOVÁ LAVIČKA		
			POPIS: BETONOVÉ PATKY - 2x 800 x 240 x 200 mm, POD ÚROVNÍ CHODNÍKU, BETON C12/15		
			KOTVENÍ: CHEMICKÁ KOTVA 4x M8x165, DO VRTU ø10 mm		
M - 06			ODPADKOVÝ KOŠ NA TŘÍDĚNÝ ODPAD - INTERIÉR		
			POPIS: BETONOVÝ ZÁKLAD 1690 x 350 x 300 mm, POD ÚROVNÍ PODLAHY, BETON C12/15		
			KOTVENÍ: CHEMICKÁ KOTVA 4x M10x170, DO VRTU ø12 mm DETAIL UKOTVENÍ VIZ PRVEK M-03		
POČET					
MJ	1.NP		EXTERIÉR		CELKEM
KS	0		4		4
POČET					
MJ	1.NP		EXTERIÉR		CELKEM
KS	0		1		1

číslo dok.:		Název:		Strana		
404a		VÝPIS MOBILIÁŘE - STAVEBNÍ PŘIPRAVENOST			4	
POZN.:		NEDÍLNOU SOUČÁSTÍ TOHOTO LISTU JE VÝPIS POZNÁMEK UVEDENÝCH NA PRVNÍ STRÁNECE VÝPISU				
OZN.	GRAFICKÉ SCHÉMA			POPIS, VLASTNOSTI	CELKEM (MJ)	
M - 07	<div></div>			INFORMAČNÍ VÝVĚSKA		
				POPIS:		KOTVENÍ DO BETONOVÉ STĚNY S PROVĚTRÁVANOU FASÁDOU tl.100mm
				KOTVENÍ:		CHEMICKÁ KOTVA 4x M8x220, DO VRTU ø12 mm
				POČET		
MJ	1.NP		EXTERIÉR	CELKEM		
KS	1		0	1		